

エムネット M-net 通信

発行
株式会社アイ・クリエイティブ
M-net パソコンスクール
沼津校
沼津市新宿町 3-15 萩原ビル 1F
TEL 055-928-4620



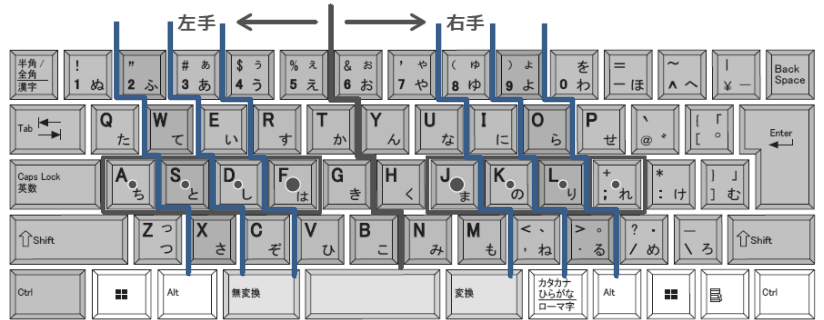
突然ですが手元を見ないで入力できますか？

パソコン操作に入力はかかせませんが、手元を見ないで入力するタッチタイピングができる人は意外に少ないものです。画面を見ながら素早く入力できれば仕事の効率も上がります。タッチタイピングは練習すれば誰でも身につけることができる技能です。もう一度自分のタイピングを見直してみませんか？

入力速度の基準として P 検という検定では各級の合格基準を下記のように定めています。

5 分間の日本語タイピング(漢字変換なし)	
4 級	255 文字
3 級	300 文字
準 2 級	375 文字

インターネットの P 検のサイトで自分のタイピングレベルを確認できます。



●印はホームポジションといって指を置く基本の位置です。打ち終わるたびにここに指を戻すようにしましょう。

MOS2013 から試験概要が変わります

マイクロソフトオフィススペシャリスト(MOS)の試験内容は MOS 2010 までは、25~40 問程度の前後に相関関係のない問題が出され、1 問ごとに 1~2 つの課題を解答させるものでしたが、MOS 2013 は、ひとつ成果物(ファイル)を完成させる形式の試験に変わります。画面の構成も 2010 までとは異なりますのでご注意ください。

試験の種類も以下ようになります。

スペシャリスト (一般)	Word2013	各 9,800 円 + 消費税
	EXCEL2013	
	PowerPoint2013	
	Access2013	
	Outlook2013	
エキスパートレベル (上級)	Word エキスパート Part1	各 9,800 円 + 消費税
	Word エキスパート Part2	
	EXCEL エキスパート Part1	
	EXCEL エキスパート Part2	

MOS2007・MOS2010 は今まで通りの内容で実施しています

MOS・P 検・日商 PC 検定の資格取得を考えている方へ

当スクールでは随時試験会場となっています。
1 週間前に申し込んでいただければご希望の日時で試験を受けることができます。

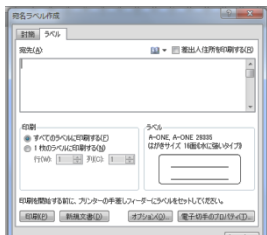
【お問い合わせ】
M-net パソコンスクール
沼津校まで

TEL 055-928-4620

知っている便利なショートカットキー ～エクセル編～

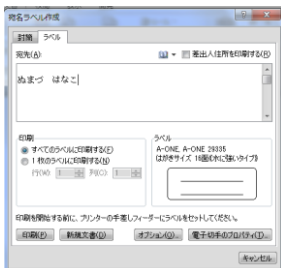
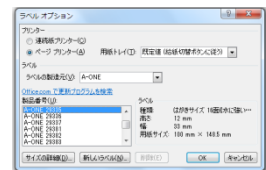
操作の目的	ショートカットキー	操作の目的	ショートカットキー
新規作成 (新しいブックを作成)	CTRL + N	ワークシートの先頭へ移動	CTRL + HOME
既存のブックを開く	CTRL + O	データ範囲の右下へ移動	CTRL + END
ブックを閉じる	CTRL + W	データ範囲の先頭行へ移動	CTRL + ↑
上書き保存	CTRL + S	データ範囲の最終行へ移動	CTRL + ↓
印刷	CTRL + P	データ範囲の右端の列へ移動	CTRL + →
選択範囲をコピー	CTRL + C	データ範囲の左端の列へ移動	CTRL + ←
選択範囲を切り取り	CTRL + X	現在の時間を入力	CTRL + :
コピー、切り取りした範囲の 貼り付け	CTRL + V	現在の日付を入力	CTRL + ;

ワードで名前シールを作成してみよう



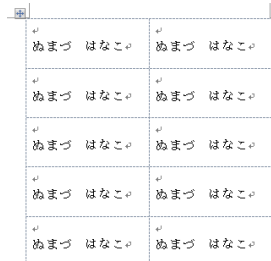
1. 差し込み文書タブ→ラベルを選択

2. オプションをクリックしラベルの種類を選択



3. 宛先に名前を入力します。

4. 新規文書ボタンをクリック



- ★ パソコンの勉強をしたいけど・・・
- ★ エクセルだけ勉強したい
- ★ 長い期間通うのはちょっと・・・
- ★ 履歴書に書けるような資格が欲しい など

無料体験実施中！！

パソコンの勉強に興味のある方ご相談ください

M-net パソコンスクール 沼津校

〒 410-0048

沼津市新宿町3-15 萩原ビル1F

TEL 055-928-4620

