

エムネット

M-net 通信



発行
 株式会社アイ・クリエイティブ
 M-net パソコンスクール
 沼津校
 沼津市新宿町 3-15 萩原ビル 1F
 TEL 055-928-4620

暑中見舞いをつくろう!!

ワードの図形機能を利用してイラストを描き、暑中見舞いを作成してみましょう。

イラストを描く

雲形吹き出し




右大かっこ

図形を組み合わせてイラストを描いてみましょう。
 図形の効果で面取り→丸を選択し立体的に仕上げてみましょう

アーチ



月




楕円



基本図形 ブローチ

塗りつぶし テクスチャ



暑中お見舞い申し上げます



暑さもこれで乗り切ろう!!



はがきの作成の手順

1. 用紙選択 ページレイアウトタブ
サイズ：はがき
余白：狭い
2. ワードアートや文字効果を利用して文字を入力
3. 図形を組み合わせて絵を描いたり、クリップアート、図の挿入（写真の取り込み）などを利用して自由に作成してみましょう

エクセルワンポイント講座 ～ オリジナルのオートフィルリストを作成する ～

支店名や役職、商品名など、繰り返し同じ順番で使用するリストを登録し、オートフィルや並べ替えの順序として利用することができます。

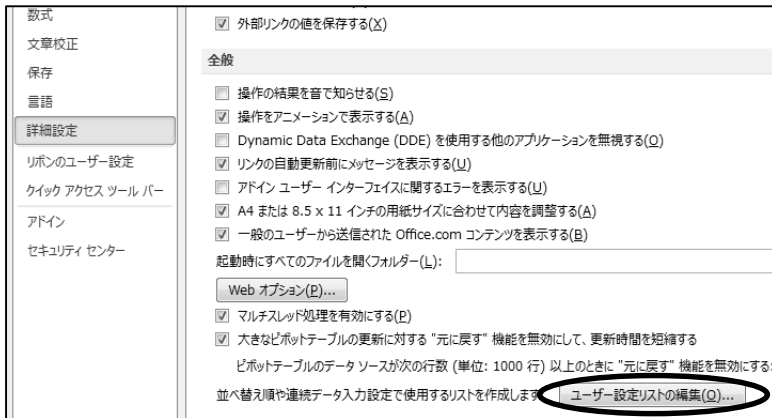
<操作手順>

①登録したいリストを選択します。

ここでは支店名を選択します

	4月	5月	6月	7月	8月	合計
三島支店	1,259	1,231	1,078	1,325	1,123	6,016
沼津支店	870	1,005	1,025	1,100	987	4,987
御殿場支店	465	530	564	587	512	2,658
修善寺支店	901	953	981	912	831	4,578
富士支店	625	612	619	595	577	3,028
富士宮支店	480	490	452	462	452	2,336
合計	4,600	4,821	4,719	4,981	4,482	23,603

② [ファイル] - [オプション] - [詳細設定] - 全般の中の [ユーザー設定リストの編集]



③ [インポート] - [OK] - [OK]



④オートフィルや並べ替えの順序をユーザー設定にすると支店順に並べ替えができます。

パソコンの勉強に興味のある方ご相談ください

M-net パソコンスクール 沼津校

〒 410-0048

沼津市新宿町3-15 萩原ビル1F

TEL 055-928-4620

